

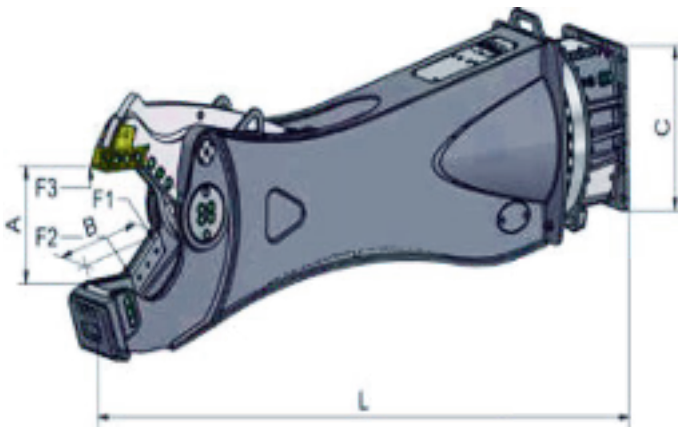
# Cizallas hidráulicas











Cizallas hidráulicas para excavadoras y miniexcavadoras. Ideal para la demolición industrial, corte y recuperación de materiales ferrosos, como perfiles, tanques, vagones, tuberías, ... Las tijeras robustas, compactas y muy precisas en su construcción nacieron para cortar (cizallar) el hierro en todas sus formas y grosor, siempre proporcional a la herramienta y la máquina sobre la que se aplican. La boca de entrada está hecha de una garra fija y una garra móvil, ambas equipadas con cuchillas intercambiables y una punta para atacar hojas gruesas. Posibilidad de instalar el reforzador opcional para su aplicación en mini o grúas con tasas de flujo de aceite limitadas.

### 10 modelos para excavadoras de 2 a más de 100 t.

- ▶ Rotación de 360°
- ▶ Cilindro totalmente protegido
- ▶ Válvula de exceso de velocidad

- ▶ Kit de registro mandíbula móvil
- ▶ Alta fuerza de corte
- ▶ Punta intercambiable y filos de corte reversibles.



MODELO		RS50	RS85	RS120	RS190	RS250	RS330	RS410	RS650	RS750	RS1000
	Kg	480	855	1200	1630	2270	3400	4300	6200	7600	10100
	ton	3 - 4	5 - 7	7 - 10	10 - 16	15 - 20	20 - 25	24 - 32	35 - 50	45 - 60	over 70
	ton	5 - 8	8 - 12	12 - 16	16 - 23	22 - 32	28 - 38	33 - 45	55 - 65	70 - 90	over 90
<b>A</b>	mm	350	410	430	460	480	570	670	820	900	1000
<b>B</b>	mm	360	415	480	490	530	580	680	830	940	1100
<b>C</b>	mm	460	460	570	715	715	715	1000	1000	1200	1200
<b>L</b>	mm	1750	2050	2300	2690	3150	3460	3600	4100	4400	5200
<b>F1</b>	ton	125	210	225	250	410	450	700	1000	1200	1300
<b>F2</b>	ton	50	90	95	110	205	180	350	400	500	600
<b>F3</b>	ton	30	50	60	60	140	120	200	230	250	300
	bar	250	310	310	350	350	350	350	350	350	350
	l/min	80 / 150	100 / 150	150 / 250	150 / 250	200 / 300	200 / 300	300 / 400	400 / 500	500 / 600	600 / 800
	bar	120	120	140	140	140	140	140	140	140	140
	l/min		20 / 30	20 / 30	20 / 30	20 / 30	20 / 30	30 / 40	30 / 40	30 / 40	30 / 40
	mm	30	40	45	50	55	65	70	80	100	110
	mm	25	30	35	40	45	50	55	65	85	90
	mm	6	8	10	12	15	20	22	30	35	40
<b>C</b>	mm	100	120	200	250	300	400	450	550	600	750
<b>I</b>	mm	70	100	140	160	200	260	280	350	400	550
Válvula de velocidad		A pedido	A pedido	A pedido	A pedido	De fabrica	De fabrica	De fabrica	De fabrica	De fabrica	De fabrica